



АХБОРОТ-БЮЛЛЕТЕН

Ишбилармонлик Фаоллиги Индекси 2019 йил май

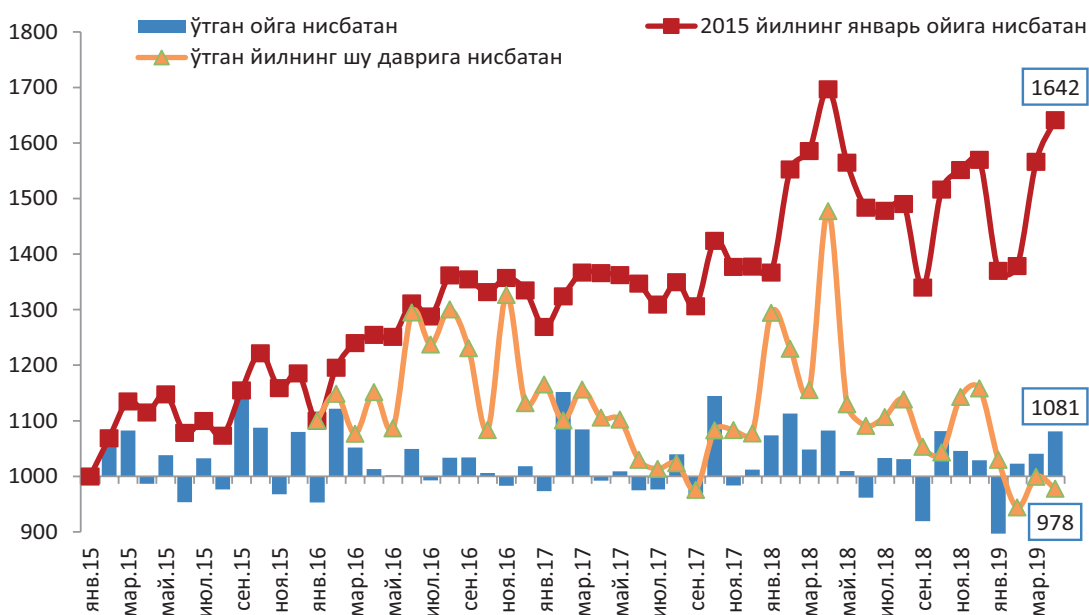
Тошкент–2019

ИШБИЛАРМОНЛИК ФАОЛЛИГИ ИНДЕКСИ

2019 йил май ойида мамалакатимизда тадбиркорлик фаолияти жадаллигида салбий ўзгаришлар кузатилмоқда. Иқтисодий тадқиқотлар маркази томонидан баҳоланган Ишбилармонлик фаоллиги индекси (ИФИ) 2019 йил май ойида қуйидагиларни ташкил этди (1000 дан юқори кўрсаткич фаоллик ўсишини билдирса, 1000 дан паст кўрсаткич пасайишни билдиради, 1-жадвал, 1-расм):

- 2019 йил апрель ойига нисбатан – 974 бирликни (пасайиш – 2,6%);
- 2018 йил шу даврига нисбатан – 981 бирликни (пасайиш – 1,9%);
- 2015 йил январь ойига нисбатан – 1602 бирликни (ўсиш – 60,2%).

1-расм. 2019 йилнинг май ойида ИФИ ўтган ойга нисбатан 3,1 фоизга камайди



2019 йилнинг май ойида ишбилармонлик фаоллиги индексининг ўтган ойга нисбатан 974 бирликни ташкил қилиши қуйидаги компонентлар даражасидаги ўзгаришларга боғлиқ бўлган:

ҳисобварақалар бўйича банклараро транзаксиялар сони апрель ойига нисбатан 0,81 фоизга пасайган;

товар-хом ашё биржасида хом ашё айланмаси жадаллиги ўтган ойга нисбатан 4,5 фоизга пасайган;

амалдаги хўжалик юритувчи субъектларнинг тадбиркорлик фаолияти бўйича компонент ўтган ойга нисбатан 3,1 фоизга пасайган.

Шу билан бирга, савдо белгилари муҳофазаси ва мулк ҳуқуқидан фойдаланиш бўйича компонент апрель ойидаги кўрсаткичга нисбатан 5,7 фоизга ошган.

1-жадвал. 2019 йилнинг март ойида ишбилармонлик фаоллиги индекси ўтган ойга нисбатан 974 бирликни ташкил этди

Ой	Ишбилармонлик фаоллиги индекси	Ишбилармонлик фаоллиги компонентлар бўйича (к>1 – ўсиш, к<1 – пасайиш)			
		0,35	0,40	0,22	0,03
		Банк ҳисобварақалари бўйича операциялар компоненти	Биржа компоненти	Хўжалик юривчи субъектлар фаолияти компоненти	Савдо белгилари компоненти
авг.16	1033	1,0740	0,9938	1,0078	1,2727
сен.16	1034	0,8920	1,1783	0,9988	1,0238
окт.16	1006	1,0771	0,9554	1,0063	0,8527
ноя.16	983	0,9651	0,9501	1,0016	1,5000
дек.16	1018	1,0487	1,0100	1,0044	0,8727
янв.17	974	0,8393	1,0707	0,9867	1,1493
фев.17	1152	1,0787	1,2843	1,0273	1,1480
мар.17	1085	1,1064	1,1412	1,0166	0,5711
апр.17	992	1,0086	0,9075	1,0403	1,5714
май.17	1009	1,0246	1,0192	0,9855	0,8622
июн.17	975	0,9363	0,9813	0,9964	1,1769
июл.17	976	1,0242	0,9369	1,0008	0,7601
авг.17	1040	1,0097	1,0695	1,0033	1,2624
сен.17	968	0,9783	0,9347	0,9935	1,1084
окт.17	1145	1,0853	1,2998	1,0148	0,7283
ноя.17	984	0,9283	1,0107	0,9884	1,2388
дек.17	1012	1,0933	0,9565	0,9980	0,9066
янв.18	1074	0,7625	1,4065	0,9934	0,8571
фев.18	1113	1,0274	1,2536	1,0116	0,9884
мар.18	1048	1,0656	1,0117	1,0176	1,5608
апр.18	1083	1,0961	1,1194	1,0529	0,6508
май.18	1009	0,9304	1,0977	0,9450	1,2239
июн.18	961	0,9741	0,9221	1,0044	1,0221
июл.18	1033	1,1038	1,0053	1,0065	0,7778
авг.18	1031	0,9519	1,1260	1,0073	0,8571
сен.18	919	0,9472	0,8455	1,0106	0,9074
окт.18	1081	1,1206	1,0931	1,0049	1,0306
ноя.18	1046	0,9787	1,0719	1,0055	1,7772
дек.18	1029	1,0978	1,0008	1,0033	0,7911
янв.19	888	0,7080	0,9737	1,0286	0,8169
фев.19	1023	1,0907	0,9698	1,0198	0,9569
мар.19	1040	1,0441	1,0218	0,9806	1,6847
апр.19	1081	1,1064	1,0830	1,0823	0,7460
май.19	974	0,9919	0,9548	0,9690	1,0573

2- жадвал. 2015 йил январь ойига ва ўтган йилнинг шу даврига нисбатан Ишбилармонлик фаоллиги индексининг ўсиши

Ойлар	Ишбилармонлик фаоллиги индекси	Ишбилармонлик фаоллиги компонентлар бўйича			
		0,35	0,40	0,22	0,03
		Банк ҳисобварақалари бўйича операциялар	Биржа савдолари	Хўжалик юритувчи субъектлар фаоллиги	Савдо белгилари
2015 йилнинг январ ойига нисбатан					
дек.17	1377	1,6223	1,1558	1,1325	3,2717
янв.18	1367	1,2370	1,5050	1,1278	2,8043
фев.18	1552	1,2709	1,9329	1,1422	2,7717
мар.18	1586	1,3543	1,8164	1,1611	4,3261
апр.18	1697	1,4845	2,0641	1,2141	2,8152
май.18	1565	1,3812	1,8109	1,1521	3,4457
июн.18	1484	1,3454	1,6312	1,1570	3,5217
июл.18	1478	1,4850	1,5497	1,1647	2,7391
авг.18	1490	1,4136	1,6677	1,1732	2,3478
сен.18	1340	1,3389	1,3665	1,1860	2,1304
окт.18	1516	1,5004	1,6581	1,1909	2,1957
ноя.18	1551	1,4684	1,6425	1,1973	3,9022
дек.18	1570	1,6121	1,6113	1,2202	3,0870
янв.19	1370	1,1414	1,5183	1,3064	2,5217
фев.19	1378	1,2449	1,4700	1,2835	2,4130
мар.19	1567	1,2998	1,7467	1,3229	4,0652
апр.19	1642	1,4380	1,8604	1,3777	3,0326
май.19	1602	1,4264	1,7822	1,3367	3,2065
Ўтган йилнинг шу даврига нисбатан					
дек.17	1077	1,0801	1,0925	1,0491	1,0451
янв.18	1295	0,9812	1,7383	1,0568	0,7795
фев.18	1230	0,9346	1,6341	1,0415	0,6711
мар.18	1155	0,9002	1,3906	1,0417	1,8341
апр.18	1478	0,9783	2,2025	1,0524	0,7595
май.18	1130	0,8884	1,4115	1,0084	1,0782
июн.18	1091	0,9242	1,2902	1,0157	0,9364
июл.18	1107	0,9960	1,2625	1,0214	0,9582
авг.18	1138	0,9390	1,4113	1,0258	0,6506
сен.18	1054	0,9091	1,2246	1,0435	0,5326
окт.18	1043	0,9386	1,1602	1,0354	0,7537
ноя.18	1143	0,9895	1,3317	1,0524	1,0813
дек.18	1158	0,9937	1,3735	1,0582	0,9435
янв.19	1030	0,9227	1,0975	1,0948	0,8992
фев.19	944	0,9796	0,8312	1,1044	0,8706
мар.19	1000	0,9597	0,9995	1,0710	0,9397
апр.19	978	0,9687	0,9163	1,0910	1,0772
май.19	981	1,0327	0,8600	1,1277	0,9306

БАНК ҲИСОБВАРАҚАЛАРИ БЎЙИЧА ОПЕРАЦИЯЛАР

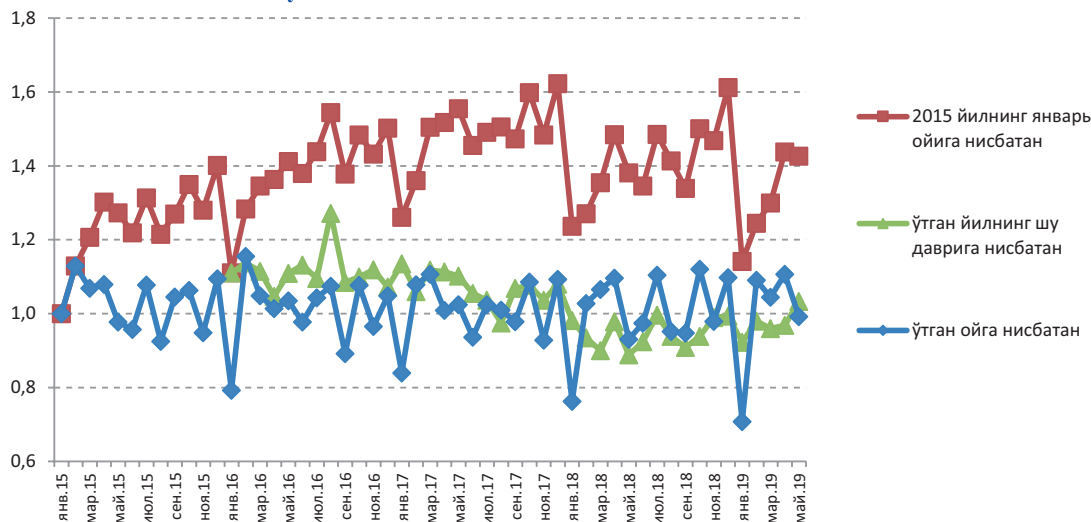
2019 йилнинг май ойида банклараро амалга оширилган тўлов ҳужжатлари сони 6 206 мингтани ташкил этди, бу 2019 йил апрель даражасига нисбатан 50 581 та битимга (0,8 фоизга пасайиш) камдир. Шунингдек, ўтган йилнинг шу даврига нисбатан 3,1 фоизга пасайгани ҳолида 2015 йилнинг январь ойига нисбатан 42,6 фоизга ошиши кузатилмоқда.

3-жадвал. 2019 йил май ойида қайд этилган битимлар сони

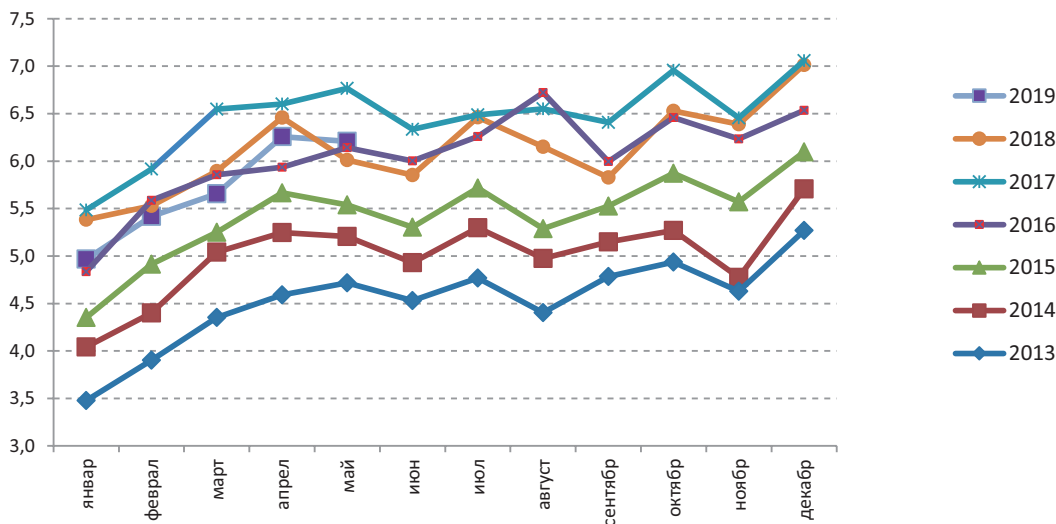
Вилоятлар	Транзакциялар сони	Вилоятлар улуши	2019 йилнинг январь ойига нисбатан	Ўтган йилнинг шу даврига нисбатан	Ўтган ойга нисбатан
Қорақалпоғистон Республикаси	291,082	4.8%	157.8%	101.4%	101.0%
Андижон вилояти	334,782	5.6%	148.5%	108.4%	100.4%
Бухоро вилояти	275,881	4.6%	116.4%	100.9%	94.3%
Жиззах вилояти	185,502	3.1%	154.0%	108.3%	101.8%
Қашқадарё вилояти	373,879	6.2%	146.2%	101.5%	98.8%
Навоний вилояти	213,013	3.5%	155.7%	110.6%	99.6%
Наманган вилояти	280,735	4.7%	136.9%	110.0%	100.3%
Самарқанд вилояти	402,929	6.7%	170.0%	112.3%	94.5%
Сурхондарё вилояти	266,441	4.4%	128.1%	92.3%	98.7%
Сирдарё вилояти	153,791	2.6%	169.1%	107.4%	101.6%
Тошкент вилояти	495,427	8.2%	137.0%	92.3%	98.4%
Фарғона вилояти	406,281	6.8%	133.0%	106.8%	101.6%
Хоразм вилояти	266,844	4.4%	163.2%	94.1%	97.6%
Тошкент шаҳри	2,260,127	37.6%	139.5%	104.6%	99.8%
Жами	6,206,714	103%	142.6%	103.3%	99.2%

2019 йилнинг май ойида юридик шахслар ўртасидаги банк операциялари сони ўтган ойга нисбатан Қорақалпоғистон Республикаси, Андижон, Жиззах, Наманган, Сирдарё ва Фарғона сингари вилоятларида ўсган. Ўсиш даражаси бўйича энг юқори кўрсаткич Жиззах вилоятида кузатилиб, операциялар сони жорий йилнинг мартига нисбатан 1,8 фоизга ўсган. Бошқа ҳудудларда пасайиш кузатилиб, энг паст кўрсаткич Бухоро вилоятида қайд этилган.

2-расм. Ўтган ой кўрсаткичларига нисбатан ИФИНинг банк операциялари бўйича компонентда пасайиш кузатилмақда



3-расм. Банк транзакциялар сонининг май ойидаги камайиш тенденцияси сақланиб қолди

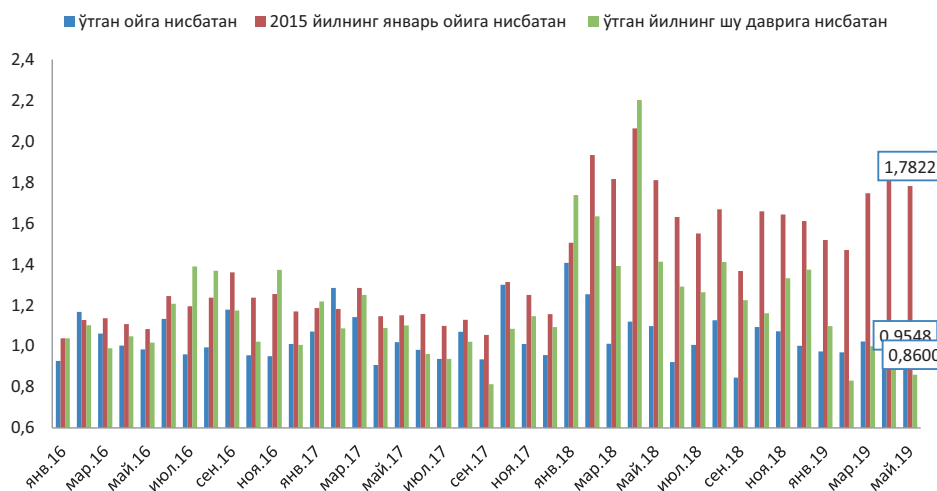


ТОВАР-ХОМ АШЁ БИРЖАСИДАГИ ФАОЛЛИК

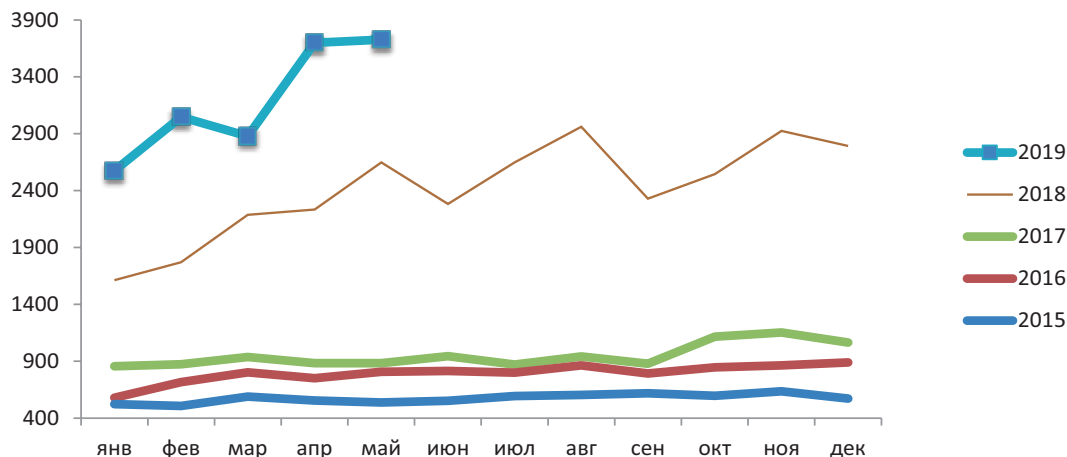
2019 йилнинг май ойида юридик шахслар ўртасидаги банк операциялари сони ўтган ойга нисбатан Қорақалпоғистон Республикаси, Андижон, Жиззах, Наманган, Сирдарё ва Фарғона сингари вилоятларида ўсган. Ўсиш даражаси бўйича энг юқори кўрсаткич Жиззах вилоятида кузатилиб, операциялар сони жорий йилнинг мартига нисбатан 1,8 фоизга ўсган. Бошқа ҳудудларда пасайиш кузатилиб, энг паст кўрсаткич Бухоро вилоятида қайд этилган.

Биржада товарлар савдосининг умумий айланмаси 2019 йил май ойида 3 727 млрд.сўмни ташкил этди, бу ўтган ойга нисбатан 0,7 фоизга кўпдир.

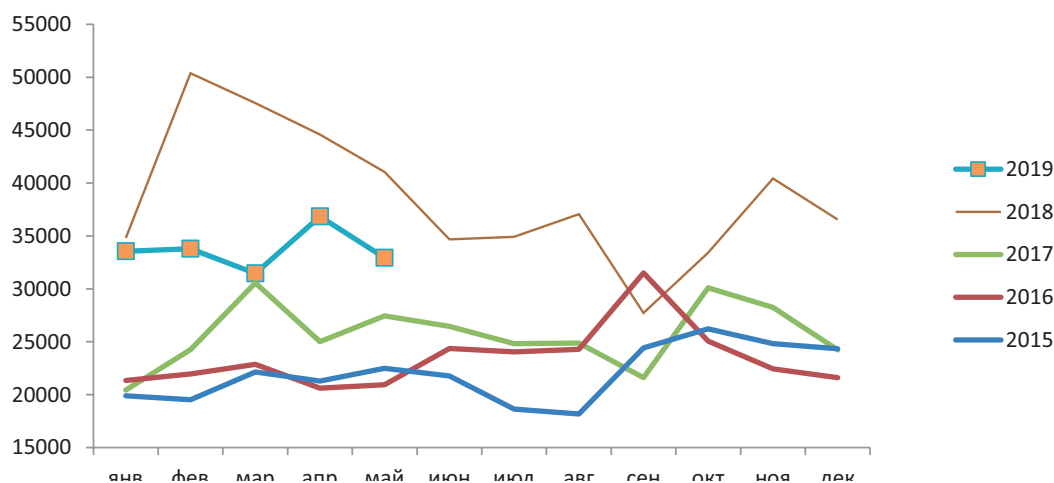
2-расм. 2019 йил май ойида индекснинг биржавий таркибий қисми апрелга нисбатан камайди



5-расм. 2019 йил май ойида биржадаги савдонинг умумий ҳажми ўтган ойга нисбатан 0,7% га ошди (Биржадаги битимлар қиймати, млрд.сўм)



6-расм. Биржадаги битимлар сони апрель ойига нисбатан 10,6 % га камайди (Биржадаги битимлар сони, дона.)



БРЕНДЛАРНИ РЎЙХАТГА ОЛИШ

Цемент. 2019 йил апрель ойида товар-хомашё биржасида сотилган цемент ҳажми 726,6 минг тоннани ташкил этди, бу ўтган ойга нисбатан 88,3 минг тоннага кўпдир. Цемент савдосининг улуши умумий битимлар ҳажмида 19,6 фоизни, қиймати бўйича савдо ҳажмига нисбатан эса 10,5 фоизни ташкил этди.

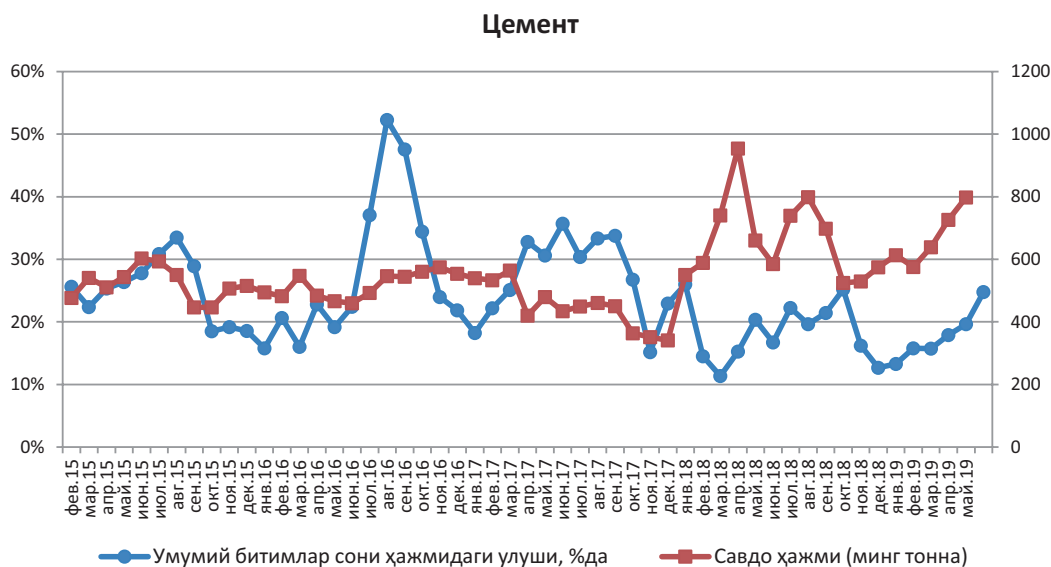
Бўғдой уни. Бўғдой унининг савдо ҳажми 12,3 минг тоннани ташкил этиб, 2019 йил март ойига нисбатан 0,85 минг тоннага камайган. Бўғдой уни улуши умумий битимлар сони ҳажмида 5,1 фоизни, қиймати бўйича савдо ҳажмида 0,61 фоизни ташкил қилди.

4-жадвал. 2019 йил апрелига нисбатан савдо ҳажмининг (натура ифодасидаги) енг баланд ўсиши шиша банка сотувида кузатилди

	Натура ифодасидаги савдо ҳажми		Савдо ҳажми			Битимлар сони		
	тонна	2019 йил март ойига нисбатан, %да	млн.сўм	2019 йил март ойига нисбатан, %да	умумий ҳажмга нисбатан, %да	дона.	2019 йил март ойига нисбатан, %да	умумий ҳажмга нисбатан, %да
Жами			3,727,563.5	100.7	100.0	32,931	89.4	100.0
Шу жумладан, танлов бўйича			1,391,194.0	93.4	37.3	24,728	89.0	75.1
Бензин А 80	6,249.6	85.6	29,729.5	87.6	0.8	573	99.3	1.7
Бензин А 91	478.8	106.1	3,014.6	112.8	0.1	89	90.8	0.3
Дизел ёқилғиси	40,180.7	102.3	337,453.0	103.1	9.1	1,509	96.4	4.6
Қурилиш битуми	387.0	75.7	1,776.2	73.9	0.0	27	84.4	0.1
Цемент	797,480.0	109.8	392,295.9	101.4	10.5	8,154	112.8	24.8
Арматура	20,239.7	102.2	112,528.4	101.6	3.0	1,759	100.1	5.3
Сайқалланган ойна (қв.м)	556,000.0	117.6	13,340.6	135.1	0.4	194	132.0	0.6
Индустриал мойи	1,980.4	107.2	13,526.3	109.8	0.4	402	126.0	1.2
Линт	7,099.0	109.6	19,945.7	105.2	0.5	263	112.9	0.8
Бугдой уни	12,611.8	102.8	23,369.9	103.1	0.63	1,881	99.4	5.7
Полистилен	6,499.0	66.7	81,602.6	66.7	2.2	603	70.0	1.8
Мой	8,229.4	93.3	71,022.1	95.0	1.9	2,780	95.4	8.4
Шакар	4,524.0		20,663.0		0.6	276		0.8
Шиша банка (дона)		237.1	5,891.6	233.8	0.2	185	174.5	0.6
Қора металллар прокати	8,651.0	94.4	47,594.5	93.8	1.3	933	91.6	2.8
Ем учун дон	48,723.0	89.5	88,647.3	94.5	2.4	938	93.1	2.8
Суюлтирилган газ	11,413.0	56.9	40,013.1	87.2	1.1	1,084	59.0	3.3
Кўмир	9,136.0	82.2	2,549.8	81.0	0.1	99	86.1	0.3
Пахта чигити шелухаси	15,699.0		23,376.9		0.6	966		2.9
Пахта чигити шроти (кунжараси)	27,748.9	53.2	56,279.2	57.2	1.5	2,004	58.5	6.1

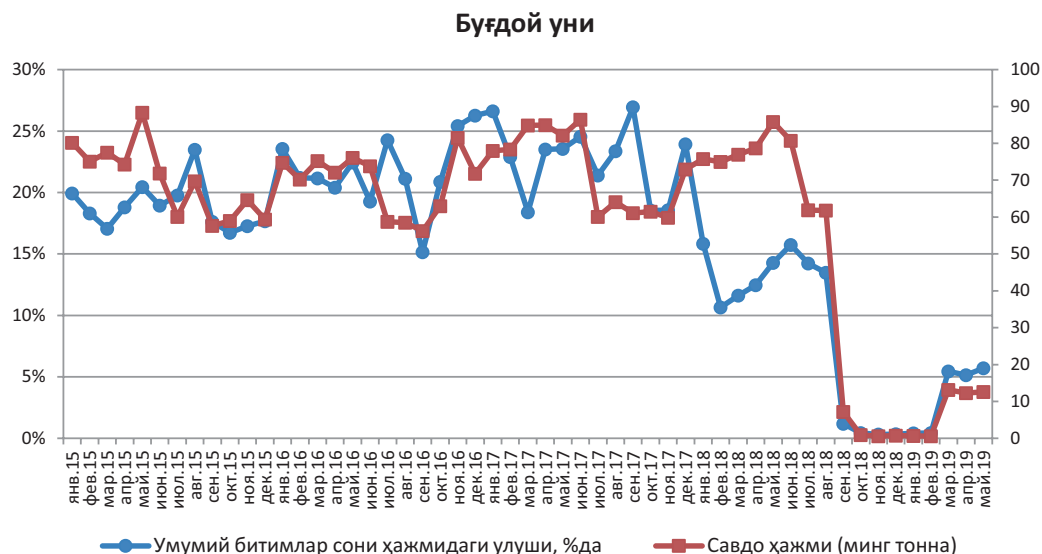
Цемент. 2019 йил май ойида товар-хомашё биржасида сотилган цемент ҳажми 797,4 минг тоннани ташкил этди, бу ўтган ойга нисбатан 88,3 минг тоннага кўпдир. Цемент савдосининг улуши умумий битимлар ҳажмида 19,6 фоизни, қиймати бўйича савдо ҳажмига нисбатан эса 10,5 фоизни ташкил этди.

7-а расм. Цемент савдосининг ҳажми 70,9 минг тоннага кўпайди



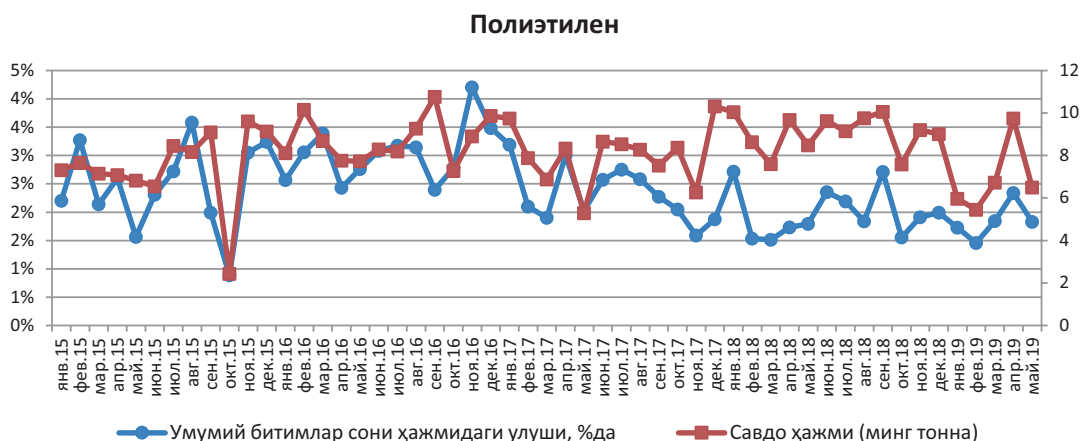
Бўғдой уни. Бўғдой унининг савдо ҳажми 12,3 минг тоннани ташкил этиб, 2019 йил март ойига нисбатан 0,85 минг тоннага камайган. Бўғдой уни улуши умумий битимлар сони ҳажмида 5,1 фоизни, қиймати бўйича савдо ҳажмида 0,61 фоизни ташкил қилди.

7-б расм. Бўғдой унининг савдо ҳажми 0,34 тоннага ошди



Полиэтилен. Апрель ойида биржа савдосида 122 млрд. сўмлик 9 743 тонна микдоридаги полиэтилен сотуви амалга оширилди. Бу кўрсаткич ўтган ойга нисбатан 3 минг тоннага ошган. Полиэтилен савдосининг улуши умумий битимлар сони ҳажмида 2,3 фоизни ташкил этди.

7-д расм. Полиэтилен савдоси ҳажми 3,2 минг тоннага камайди

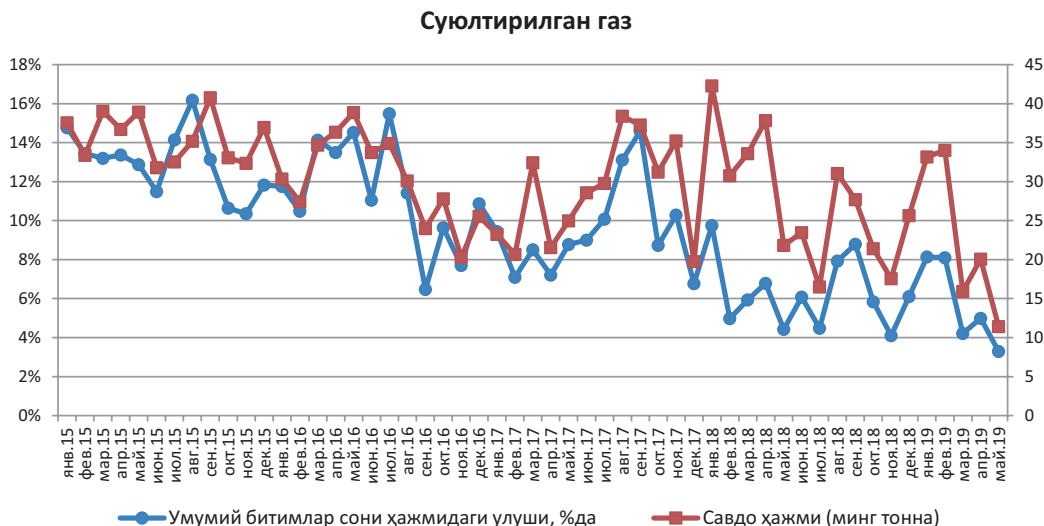


Пахта чигити, шрот ва шелуха. Апрель ойида ушбу икки товарнинг савдо ҳажми 87,8 минг тоннани ташкил этди ва март ойига нисбатан 14 минг тоннага кўпайди. Пахта чигити шроти ва шелухасининг улуши умумий битимлар сони ҳажмида 15,8 фоизни ташкил этди ва ўтган ойга нисбатан 1,2 фоизга пасайди.

7-е расм. Пахта чигити шроти ва шелухаси савдо жами 44,3 минг тоннага камайди



7-ф расм. Суюлтирилган газ савдоси 8,7 минг тоннага пасайди



Суюлтирилган газ. 2019 йилнинг апрель ойида суюлтирилган газ савдо ҳажми 20,1 минг тоннага етди, бу жорий йилнинг март ойига нисбатан 4,1 минг тоннага кўпдир. Суюлтирилган газнинг умумий битимлар сонидаги улуши 5 фоизни ташкил этди.

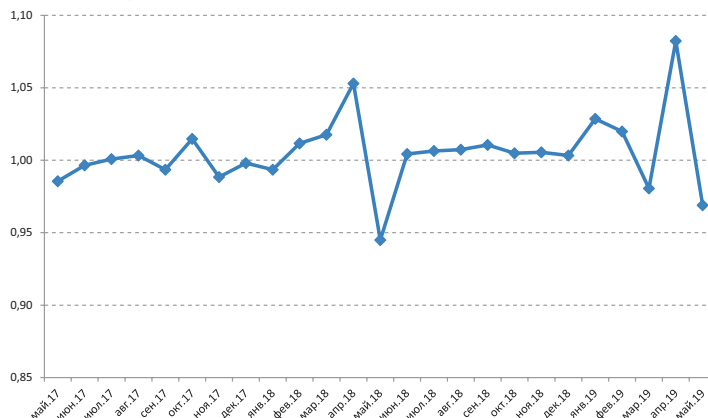
ХЎЖАЛИК ЮРИТУВЧИ СУБЪЕКТЛАРНИНГ ФАОЛЛИГИ

ИФИнинг фаолият юритувчи хўжалик субъектлар бўйича компоненти 2019 йил май ойида 0,9690 бирликни ташкил этди.

2019 йил май ойининг охирида фаолият юритаётган хўжалик юритувчи субъектлар сони 2019 йил апрель ойига нисбатан 15 896 донага кам бўлиб, 422 804 та (2019 йилнинг апрель ойида 438 700 та)ни ташкил этди.

Ўрганилаётган даврда кичик корхоналар сони 296 842дан 304 154 гача ўсганлигини кузатиш мумкин. (7312 тага ошган). Фермер хўжаликлари сони 139 395 тадан 116 332 тагача (23 063 тага) камайган. Йирик тадбиркорлик билан шуғулланадиган субъектлар сони 2318 тани ташкил этиб, 2019 йил апрель ойига нисбатан 145 донага камайган.

8-расм. Хўжалик юритувчи субъектлар таркибида синусоидал ўзгариш сақланиб қолмоқда (ўтган ойга нисбатан, %да)



5-жадвал. 2019 йилнинг апрель ойида ИФНинг хўжалик юритувчи субъектлар бўйича компоненти 0,9806 бирликка ўзгарган

Ой	Жами	Шулардан:			Ўзгариш:			Хўжалик юритувчи субъектлар компоненти
		Йирик	Кичик	Фермер	Йирик 0,266*	Кичик 0,558*	Фермер 0,176*	
май.17	378 474	2 402	227 964	148 108	0,9182	1,0126	1,0016	0,9855
июн.17	379 289	2 344	229 401	147 544	0,9759	1,0063	0,9962	0,9964
июл.17	380 752	2 324	230 422	148 006	0,9915	1,0045	1,0031	1,0008
авг.17	382 258	2 329	231 147	148 782	1,0022	1,0031	1,0052	1,0033
сен.17	381 332	2 294	229 966	149 072	0,9850	0,9949	1,0019	0,9935
окт.17	382 453	2 405	230 520	149 528	1,0484	1,0024	1,0031	1,0148
ноя.17	380 652	2 326	229 833	148 493	0,9672	0,9970	0,9931	0,9884
дек.17	379 818	2319	229666	147833	0,9970	0,9993	0,9956	0,9980
янв.18	384 238	2 180	232 858	149 200	0,9401	1,0139	1,0092	0,9934
фев.18	390 860	2 181	235 853	152 826	1,0005	1,0129	1,0243	1,0116
мар.18	395 581	2 255	238 513	154 813	1,0339	1,0113	1,0130	1,0176
апр.18	400 901	2 615	242 533	155 753	1,1596	1,0169	1,0061	1,0529
май.18	400 303	2 045	245 064	153 194	0,7820	1,0104	0,9836	0,9450
июн.18	401 964	2 041	247 700	152 223	0,9980	1,0108	0,9937	1,0044
июл.18	404 885	2 041	250 503	152 341	1,0000	1,0113	1,0008	1,0065
авг.18	407 867	2 049	253 179	152 639	1,0039	1,0107	1,0020	1,0073
сен.18	412 549	2 057	257 127	153 365	1,0039	1,0156	1,0048	1,0106
окт.18	413 473	2 074	258 736	152 663	1,0083	1,0063	0,9954	1,0049
ноя.18	415 451	2 080	261 191	152 180	1,0029	1,0095	0,9968	1,0055
дек.18	416 966	2 079	262 930	151 957	0,9995	1,0067	0,9985	1,0033
янв.19	429 551	2 098	274 949	152 504	1,0091	1,0457	1,0036	1,0286
фев.19	438 110	2 121	283 023	152 966	1,0110	1,0294	1,0030	1,0198
мар.19	441 649	1 888	289 659	150 102	0,8901	1,0234	0,9813	0,9806
апр.19	438 700	2 463	296 842	139 395	1,3046	1,0248	0,9287	1,0823
май.19	422 804	2 318	304 154	116 332	0,9411	1,0246	0,8345	0,9690

*компонентдаги улуши

6-жадвал. 2019 йилнинг май ойида фаолият юритувчи тадбиркорлик субъектлари компоненти

Вилоятлар	Жами	Йирик	Кичик	Фермер	Хўжалик юритувчи субъектлар компоненти
Қорақалпоғистон Республикаси	20 501	77	13 732	6692	0,9982
Андижон вилояти	33 948	115	25 426	8407	0,9349
Бухоро вилояти	24 971	131	17 844	6996	0,9933
Жиззах вилояти	20 631	44	13 063	7524	0,9573
Қашқадарё вилояти	35 872	168	18 730	16974	0,9761
Навоий вилояти	15 068	74	11 206	3788	0,9861
Наманган вилояти	27 556	109	19 807	7640	1,0006
Самарқанд вилояти	36 854	136	23 427	13291	0,9414
Сурхандарё вилояти	21 394	114	13 869	7411	0,9556
Сирдарё вилояти	13 944	48	9 444	4452	0,9507
Тошкент вилояти	41 328	267	28 460	12601	0,9938
Фарғона вилояти	41 355	166	27 252	13937	1,0030
Хоразм вилояти	20 805	90	14 097	6618	0,9882
Тошкент шаҳри	68 577	779	67 797	1	0,9718
Жами	422 804	2 318	304 154	116 332	0,9690

БРЕНДЛАРНИ РЎЙХАТГА ОЛИШ

2019 йил май ойида савдо белгилари муҳофазаси бўйича бизнес фаоллиги индекси 1,064 бирликни ташкил этиб, ушбу кўрсаткич ўтган ойга нисбатан 6,5 фоизга ошган. Май ойида юридик шахслар томонидан 216 та товар белгилари ва товар номлари рўйхатга олинган. Товар белгиларининг амал қилиш муддатини узайтириш бўйича 56 та ҳолатлар ҳақида маълумот берилган. Ҳимояланган товар белгилари сонининг соф ўсиши 295 тани ташкил этди ва бу ўтган ойга нисбатан 16 тага ошганлини билдиради.

9-расм. 2019 йилнинг май ойида товар белгилари сонининг соф ўсиши (янги товар белгилари ми- нус амал қилиш муддати тугаган товар белгилари) 295 тани ташкил этди



2019 йилнинг апрель ойида товар белгисига берилган гувоҳнома амал қилиш муддатидан аввал тўхтатилиши бўйича ҳолат аниқланмаган.

7-жадвал. 2019 йилнинг майида товар белгиларини рўйхатдан ўтказиш ва улардан фойдаланиш бўйича бизнеснинг фаолияти

	Апрель 2019		Май 2019	
	сони	сони	сони	Ўтган ойга нисбатан
Товар белгилари бўйича бизнеснинг ижобий фаолияти	279	74,6%	297	106.5%
Рўйхатдан ўтган товар белгилари ва товар номлари	203	94,9%	216	106.4%
Товар белгисини муддатини узайтириш	39	32,2%	56	143.6%
Товар белгисининг ҳуқуқларини бошқа шахсга ўтказиш	37	94,9%	25	67.6%
Ҳар хил сабаблар билан товар белгиларининг амал қилиш муддатининг бекор қилиниши	0	0%	2	
Ҳимояланган товар белгилари сонининг соф ўсиши	279	74,6%	295	105.7%
Ҳимояланган товар белгилари индекси	0,7460		1.0573	

ДУНЁ ДАВЛАТЛАРИДА БИЗНЕС ФАОЛЛИК ИНДЕКСЛАРИ АҚШда бизнес фаоллик индекси (ПМИ).

Май ПМИ® индекси 52,1 фоизни ташкил этди, бу эса апрель ойидаги 52,8 фоизга нисбатан 0,7 фоизга камайди. Янги буюртмалар индекслари 52,7 фоизни ташкил этиб, апрель ойидаги 51,7 фоиз кўрсаткичдан 1 фоизга ошганини кўрсатмоқда. Ишлаб чиқариш индекси 51,3 фоизни ташкил этди, бу эса апрель ойидаги 52,3 фоизга нисбатан 1 фоизга паст. Иш билан бандлик индекси 53,7 фоизни ташкил этди ва бу апрель ойидаги кўрсаткичдан 1,3 фоиз даражага кўпдир. Тармоқ этказиб бериш индекси 52 фоизни ташкил этди, бу эса апрель ойидаги кўрсаткичдан 2,6 фоизга пасайишни кўрсатиб, 54,6 фоизни ташкил этганди. Захираларни инвентаризациялаш индекси апрелдаги 52,9 фоизга нисбатан 2 фоиз даражага пасайиб, 52,9 фоизни ташкил этди. Нархлар индекси 53,2 фоизни ташкил этди, бу апрель ойидаги кўрсаткичдан 3,2 фоизга ошди.

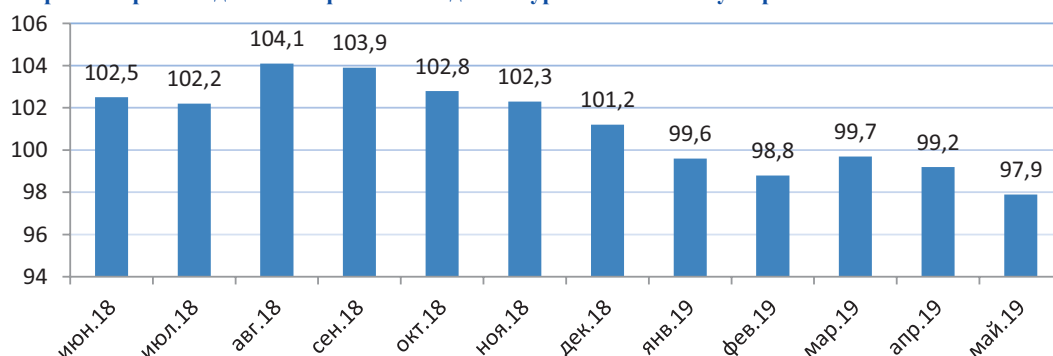
8-жадвал. АҚШнинг 2019 йил май ойидаги бизнес фаоллиги индекси (ПМИ)

Индекс	Май	Апрель	Ўзгариш	Умумий йўналиши	Ўзгаришлар даражаси	Тренд (ой)
ПМИ	52,1	52,8	-0,7	Ўсиш	Секинроқ	32
Янги буюртмалар	52,7	51,7	1,0	Ўсиш	Тезроқ	40
Ишлаб чиқариш	51,3	52,3	-1,0	Ўсиш	Секинроқ	32
Бандлик индекси	53,7	52,4	1,3	Ўсиш	Тезроқ	31
Этказиб бериш индекси	52,0	54,6	-2,6	Пасайиш	Секинроқ	38
Ишлаб чиқарувчи захиралари	50,9	52,9	-2,0	Ўсиш	Секинроқ	16
Истеъмолчи захиралари	43,7	42,6	1,1	Жуда паст	Секинроқ	31
Нархлар индекси	53,2	50,0	3,2	Ўзгаришсиз	Ўзгаришсиз	1
Буюртмаларнинг орқада қолиши	47,2	53,9	-6,7	Ўсиш	Тезроқ	4
Экспортга янги буюртмалар	51,0	49,5	1,5	Пасайиш	Тезроқ	1
Импорт	49,4	49,8	-0,4	Пасайиш	Тезроқ	1
Мамлакат иқтисодиёти				Ўсиш	Секинроқ	120
Саноат сектори				Ўсиш	Секинроқ	32

Маълумот учун. ПМИ ҳар ой Таъминотни бошқариш институти томонидан тайёрланган ИСМ ҳисоботида чоп этилади. У 400 дан ортиқ саноат корхоналари таъминот бўлимлари раҳбарларининг жавоблари асосида ҳисоблаб чиқилган.

Германияда бизнес фаоллик индекси (ИФО).

Ишбилармонлик иқлими кўрсаткичи 2019 йилнинг май ойида 99,2 пунктдан 97,2 пунктга пасайди. Бу кўрсаткич 2014 йилнинг ноябрь ойидан бери ҳисобланган энг паст кўрсаткич бўлди (2019 йилнинг май ойигача энг паст кўрсаткич 99,1 пунктни ташкил этганди).

10-расм. Германияда бизнес фаоллик индекси кўрсаткичининг ўзгариши**9-жадвал. Германиянинг 2019 йил май ойидаги бизнес фаоллиги индекси**

Индекс	Май	Апрель	Энг юкори кўрсаткич	Энг паст кўрсаткич	Бирлик
ПМИ	97,9	99,2	109,8	79,8	Indeks ballari
ПМИ хизматлари	55,4	55,7	60,3	41,3	Indeks ballari
Ишлаб чиқариш	44,3	44,4	63,3	32,0	
Саноат ишлаб чиқариш	-1,8	-0,9	15,30	-21,8	Фоиз
Янги буюртмалар	102,5	102,00	113,5	8,8	Indeks ballari
Стандарт буюртмалар	0,3	0,8	27,1	-15,7	Фоиз
Банкротлар	1582,0	1579,0	3755,0	416,0	Компаниялар
Корпоратив даромадлар	192,1	193,12	202,12	91,05	Евро миллиард

10-жадвал. Германияда бизнес фаоллик индексининг динамикаси (ИФО, 2015=100, мавсумий ўзгаришларга мослаштирилган)

Ой/йил	04.18	05.18	06.18	07.18	08.18	09.18	10.18	11.18	12.18	01.19	02.19	03.19	04.19
ИФО индекси	102,2	102,2	101,8	101,7	103,8	103,7	102,8	102,0	101,0	99,1	98,5	99,6	99,2
Ҳозирги ҳолат	105,8	106,0	105,1	105,3	106,4	106,4	105,9	105,4	104,7	104,3	103,4	103,8	103,3
Кутилиши	98,7	98,5	98,9	98,2	101,2	101,0	99,8	98,7	97,3	94,2	93,8	95,6	95,2

Маълумот. ИФО Ишбилармонлик муҳити Ишлаб чиқариш, хизмат кўрсатиш, савдо ва қурилиш соҳасидаги тахминан 9,000 та фирманинг жавоблари асосида баҳоланади. Фирмалардан келгуси олти ой мобайнида мавжуд ишбилармонлик ҳолати ва улар кутаёган ҳолатни баҳолаб бериш сўралади. Улар ўзларининг фикрларини «яхши», «қониқарли» ёки «ёмон», кейинги олти ой учун «мақбул», «ўзгармаган» ёки «ноқулай» деб ҳисоблашлари мумкин.

Россиядаги ишбилармонлик фаолияти, 2019 йил май ойида 2018 йил май ойига нисбатан қуйидагича:

- қазиб чиқариш саноатида 3% дан 1% гача пасайган;
- қайта ишлаб чиқариш саноатида кўрсаткич -2% дан -1% гача ўсган;
- электр энергияси, газ ва буг бериш саноатида кўрсаткич ўзгаришсиз қолган (-8%).

Сўров натижаларига кўра, респондентларнинг маҳсулотга бўлган талабини баҳолаш баланси (буюртма китоби) қазиб чиқариш саноатида 25%, қайта ишлаб чиқариш саноатида -31%, 2018 йилнинг май ойига нисбатан -24% ташкил этган.

11-расм. Россияда тадбиркорларнинг ишбилармонлик индексининг динамикаси

